

RLDT: Aggiornamento al 31.12.98 (*)

Registro Lombardo Dialisi e Trapianto



- ↪ **Incidenza**
- ↪ **Prevalenza**
- ↪ **Distribuzione per programma e tipo di trattamento**
- ↪ **Caratteristiche demografiche**
- ↪ **Evoluzione del pool**

(*) Dati preliminari: elaborazioni schede di Centro

RLDT: Aggiornamento al 31.12.98

Registro Lombardo Dialisi e Trapianto



In Dialisi al 31.12 : 5764 (642 pmp)

Con Trapianto al 31.12* : 2283 (255 pmp)

* : solo pazienti Lombardi in carico a centri Lombardi

Prevalenza al 31.12 : 8047 (897 pmp)

Nuovi ingressi nel 1998 : 1334 (148 pmp)

Prevalenza annuale 1998 : 9012

Programmi di trattamento

Registro Lombardo Dialisi e Trapianto



	1998		1997	
	<u>N</u>	<u>%</u>	<u>N</u>	<u>%</u>
ED ospedaliera	3021	52.4	3030	53.8
ED domiciliare	116	2.0	136	2.4
ED in CAL	1572	27.3	1429	25.4
TOTALE ED	4709	81.7	4595	81.6
CAPD	859	14.9	876	15.5
CCPD/APD	179	3.1	140	2.5
IPD	17	0.3	22	0.4
TOTALE DP	1055	18.3	1038	18.4

Tipi di trattamento

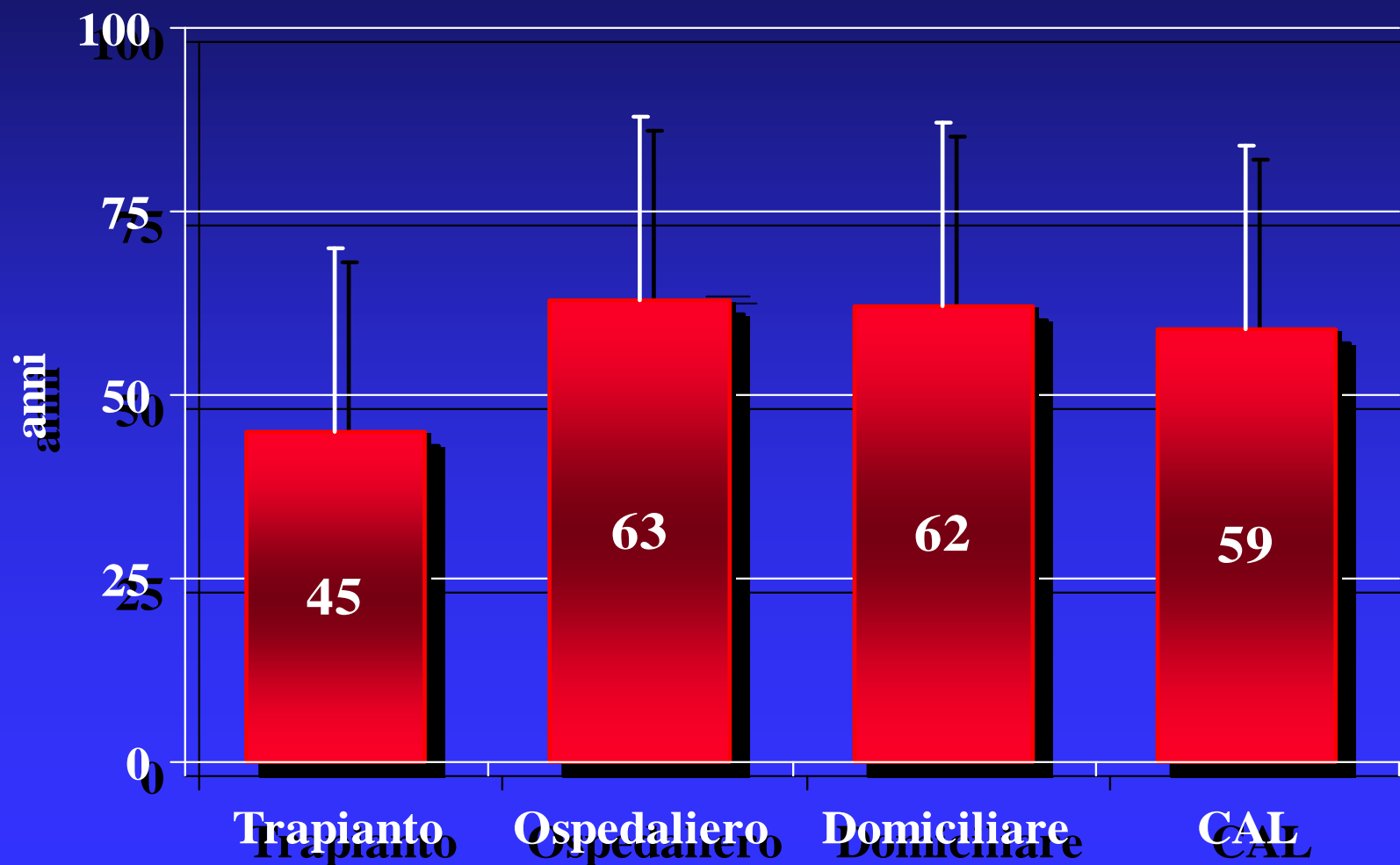
Registro Lombardo Dialisi e Trapianto



	1998		1997	
	<u>N</u>	<u>%</u>	<u>N</u>	<u>%</u>
HD standard	3934	68.3	3919	69.6
HF	53	0.9	43	0.8
HDF	722	12.5	633	11.2
TOTALE ED	4709	81.7	4595	81.6
CAPD	859	14.9	876	15.6
CCPD/APD	179	3.1	140	2.5
IPD	17	0.3	22	0.4
TOTALE DP	1055	18.3	1038	18.4

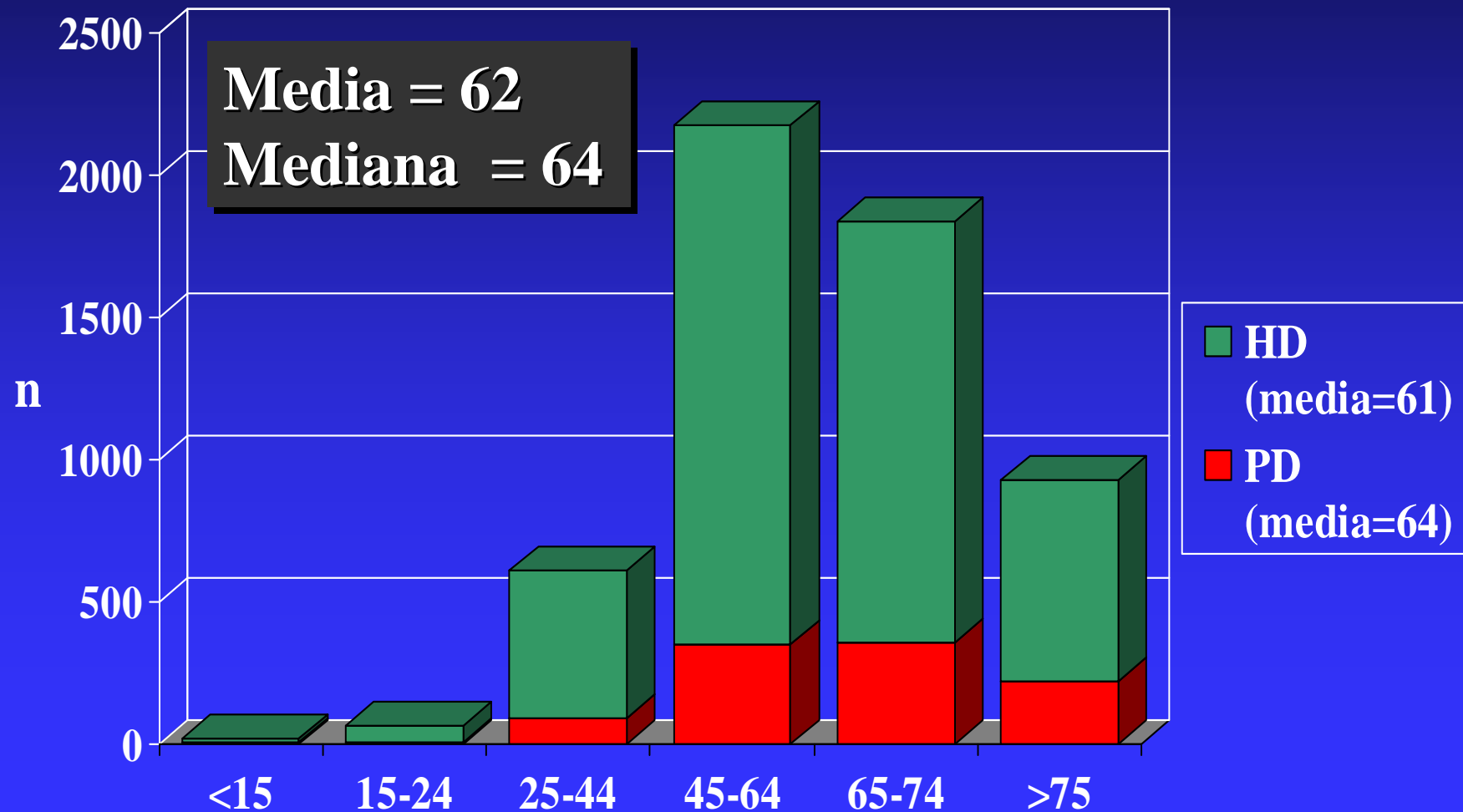
Età anagrafica: pazienti in trattamento

Registro Lombardo Dialisi e Trapianto



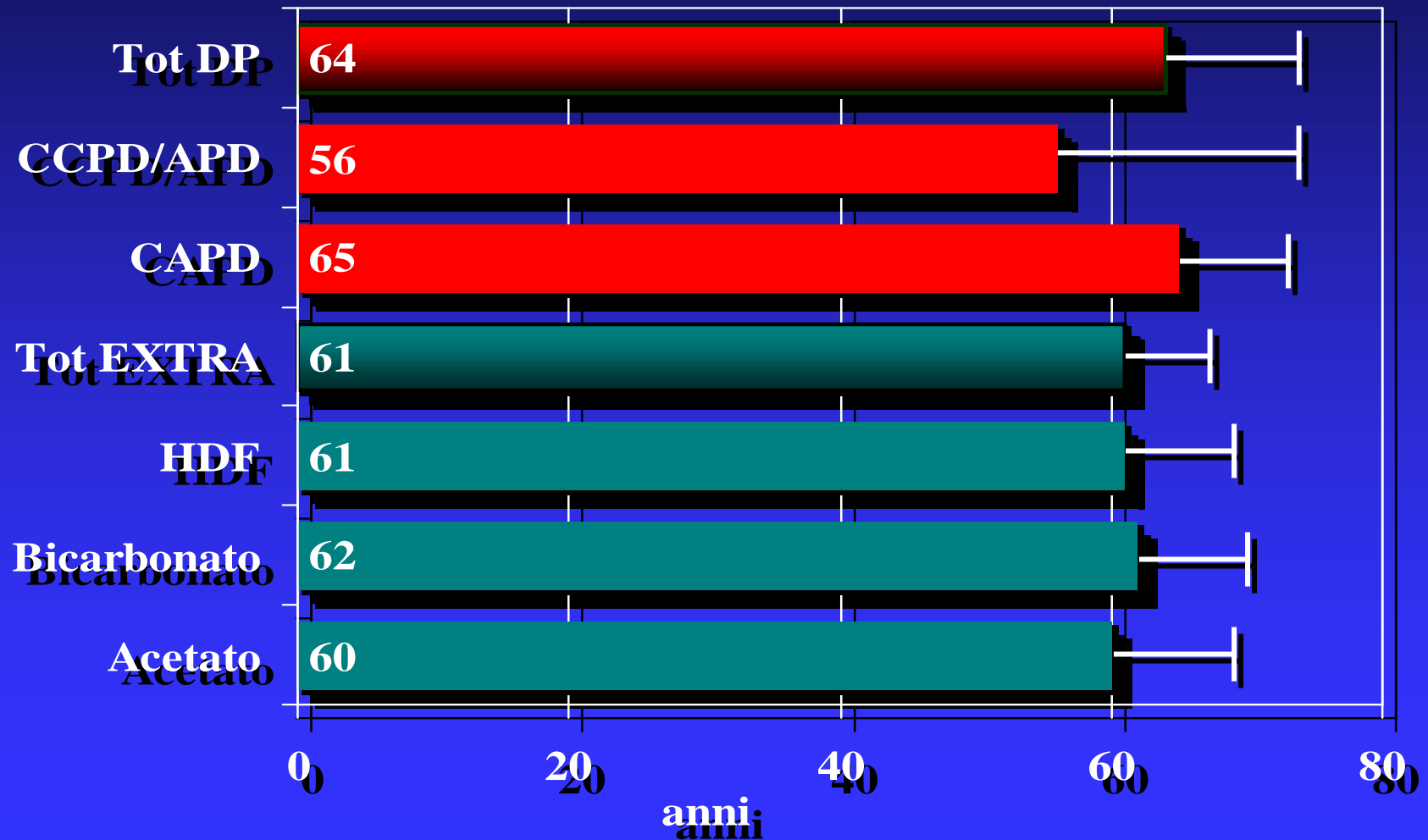
Età anagrafica: pazienti in trattamento

Registro Lombardo Dialisi e Trapianto



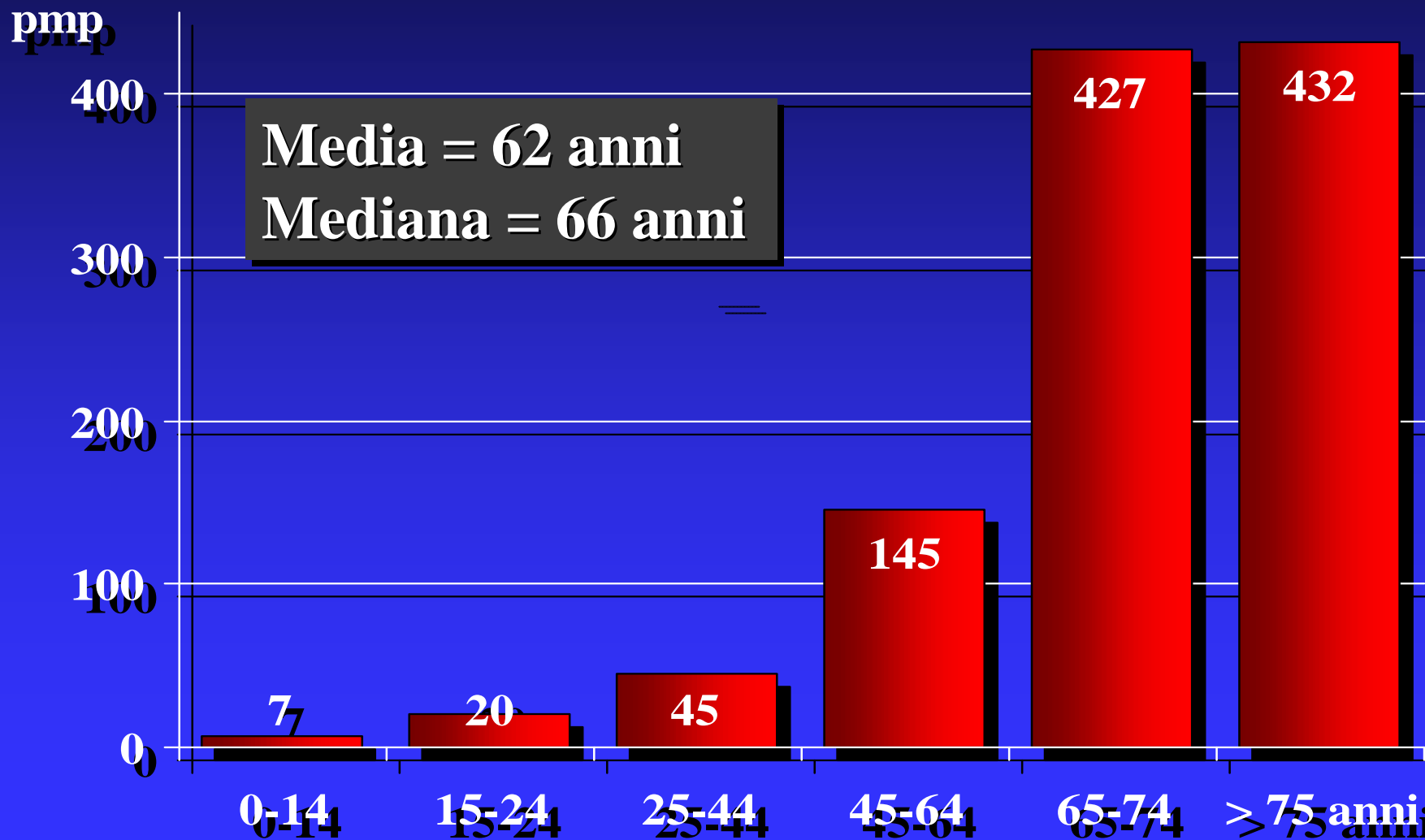
Età anagrafica: pazienti in trattamento

Registro Lombardo Dialisi e Trapianto



Nuovi ingressi: incidenza strato specifica

Registro Lombardo Dialisi e Trapianto



Nefropatie primitive : prevalenza

Registro Lombardo Dialisi e Trapianto



	N	(%)	pmp	M/F
Glomerulari	1465	26,0	165	1,97
Vascolari	871	15,5	98	1,93
ESK	845	15,0	95	1,33
Interstiziali	728	12,9	82	0,82
Cistiche	635	11,3	71	0,85
Diabete	528	9,4	59	1,36
Sistemiche	200	3,6	22	0,87
Altre	361	6,3		

Nefropatie primitive : incidenza

Registro Lombardo Dialisi e Trapianto



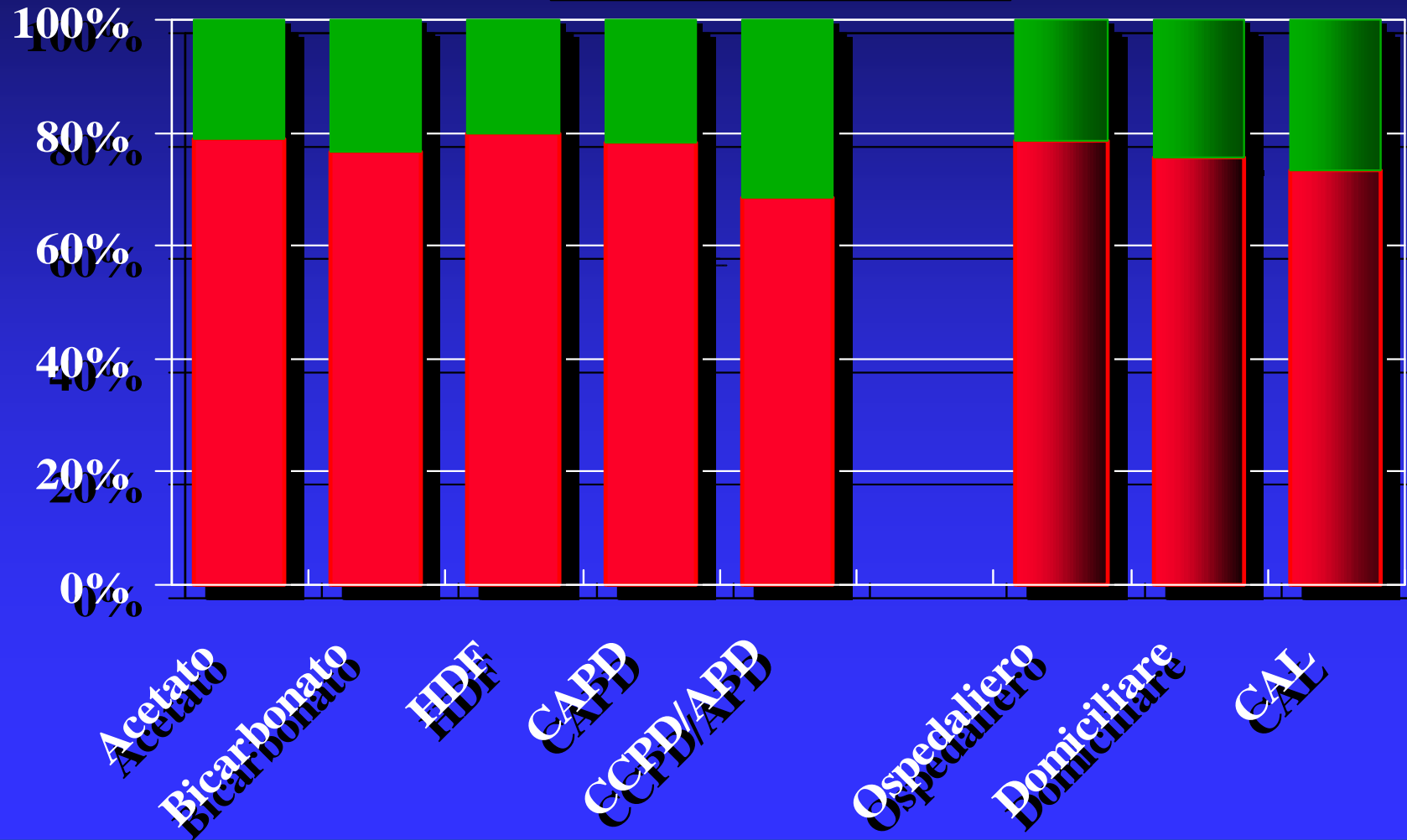
	N	(%)	pmp	M/F
Glomerulari	247	22,2	28	1,97
Vascolari	201	18,1	22	1,93
Diabete	191	17,2	21	1,36
ESK	163	14,6	18	1,33
Interstiziali	105	9,4	12	0,82
Cistiche	84	7,5	9	0,85
Sistemiche	58	3,2	7	0,87
Altre	64	7,8		

Fattori comorbidi (prevalenti)

Registro Lombardo Dialisi e Trapianto



■ Presenti ■ Assenti

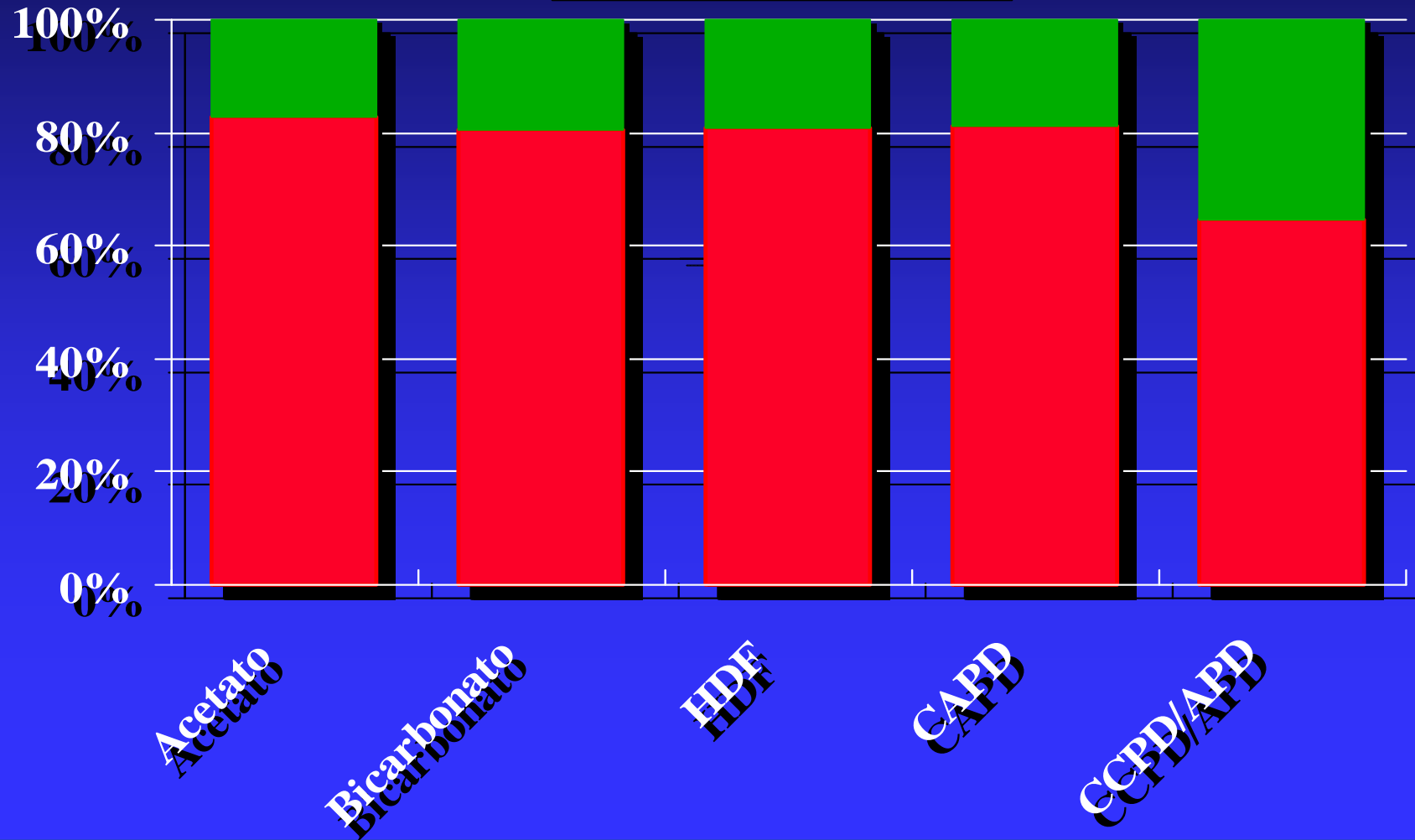


Fattori comorbidi (nuovi ingressi)

Registro Lombardo Dialisi e Trapianto



■ Presenti ■ Assenti



Nuovi ingressi

$$K_{iD} = 0.23$$

$N_{iD} = 1333$
 $N_{oD} = 888$
 $N_{sD} = 5764$
 $N_{DTx} = 238$
 $N_{TxD} = 43$

$P = 8,974178$

In Dialisi

$$K_{DTx} = 0.04$$

$$K_{TxD} = 0.01$$

Trapianti

$$K_{oD} = 0.15$$

Decessi

$$D \text{ pool expansion} = (K_{iD} + K_{TxD}) - (K_{oD} + K_{DTx}) = +0.04$$